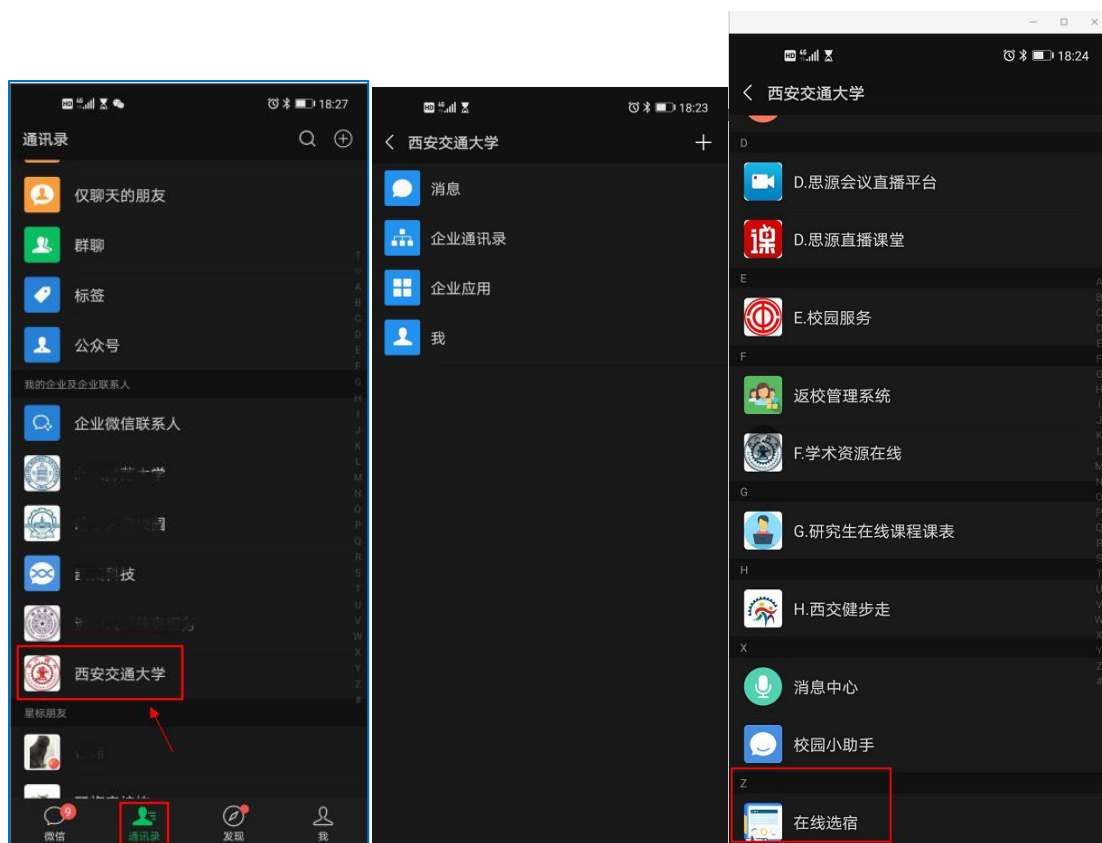


一、西安交通大学学生“在线选宿”操作手册

1、点击个人微信，选择通讯录“西安交通大学”进入学校企业号-点击-企业应用，找到“在线选宿”模块，点击进入：



2、看到选床公告，点击左下角“选床”：

西安交通大学2020年秋季研究生选宿须知

请仔细阅读：




选床时间：8月25日9:00-8月25日18:00预选（熟悉操作流程，并不安排住宿），8月26日9:00-18:00正式选宿（正式安排住宿），选宿人员包括：创新港校区、曲江校区、雁塔校区、兴庆校区硕士生、博士生（非全日制学生不安排宿舍）。

- 1、选宿时段内在西安交通大学微信企业号登录后才能登录选宿系统，其它时间无法登录选床。
- 2、选宿系统中显示的房间、床位为本人可选区域，选定后仅提供一次修改机会。
- 3、空调为创新港房间标配，不用选择“安装”选项，其他校区按相关规定处理。
- 4、寝具为硕士新生开学时选宿使用，2020年本科生住宿由学校统一安排后，短信、微信通知住宿信息，网上仅支持选择寝具功能。
- 5、网选宿舍成功的学生，请按照提示支付相应住宿费用。未及时缴费的同学，选宿信息将在24小时后予以清空，导致网申失败，请各位同学及时缴纳住宿费。
- 6、未参加网选、网选未成功的学生请迎新报到时，到相应校区迎新现场办理住宿。

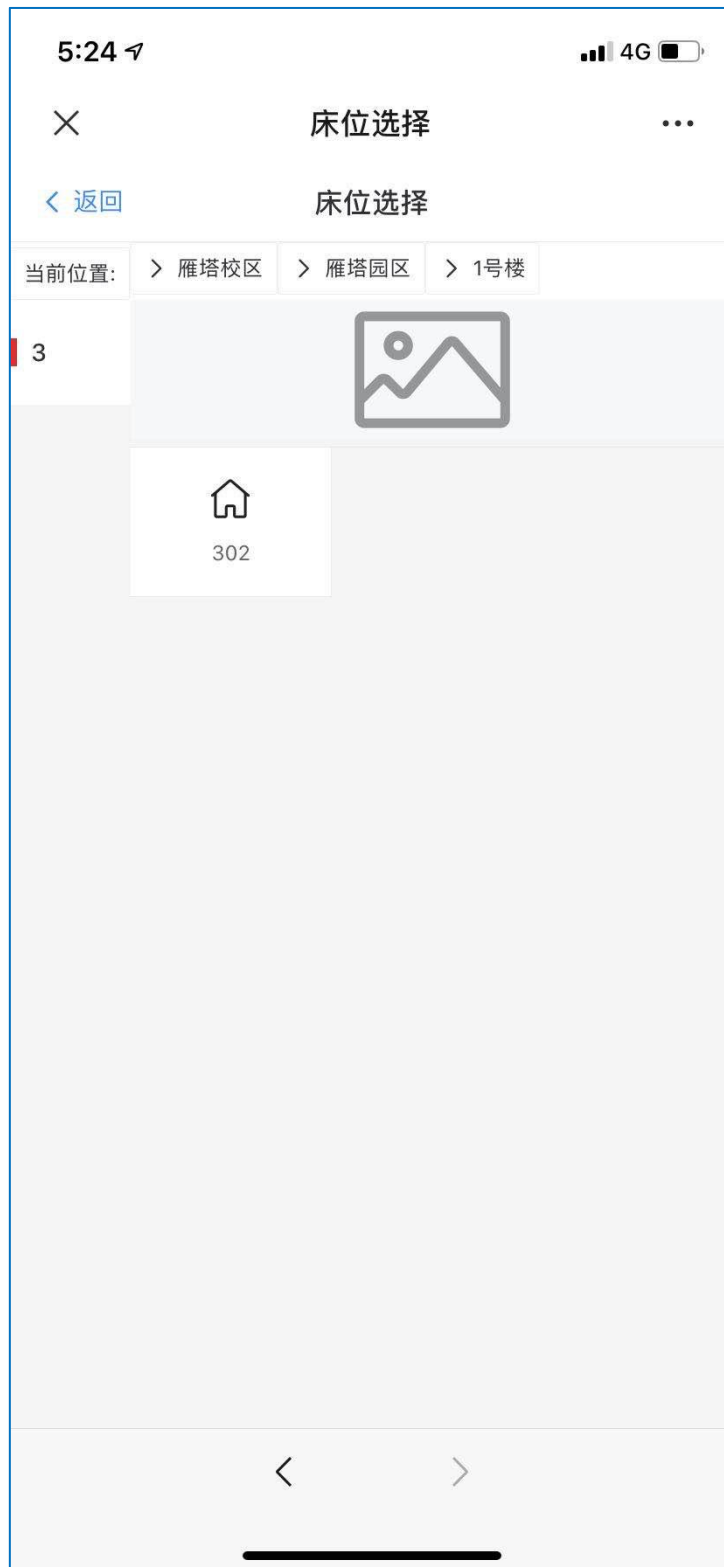
选床系统问题答疑QQ群：1106781499（选床时间前一天开放到选床结束）

创新港校区公寓管理：
和园（A区）：181-8241-2835
惠园（B区）：158-2998-2612
韶园（C区）：130-2076-9900

选床开始倒计时 00天03时13分02秒

 选床  收藏  我的床位

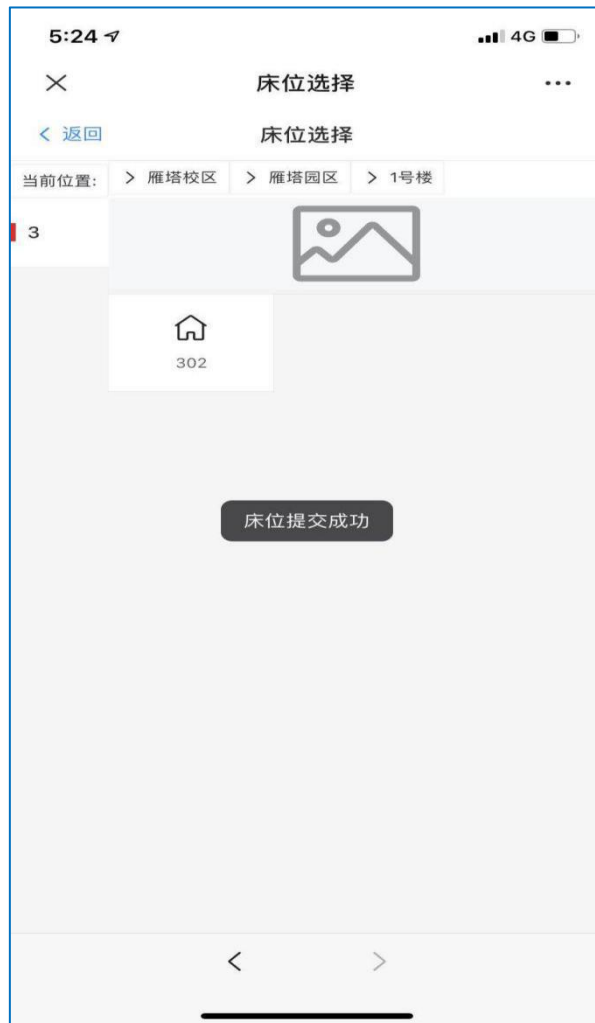
3、进行床位选择：



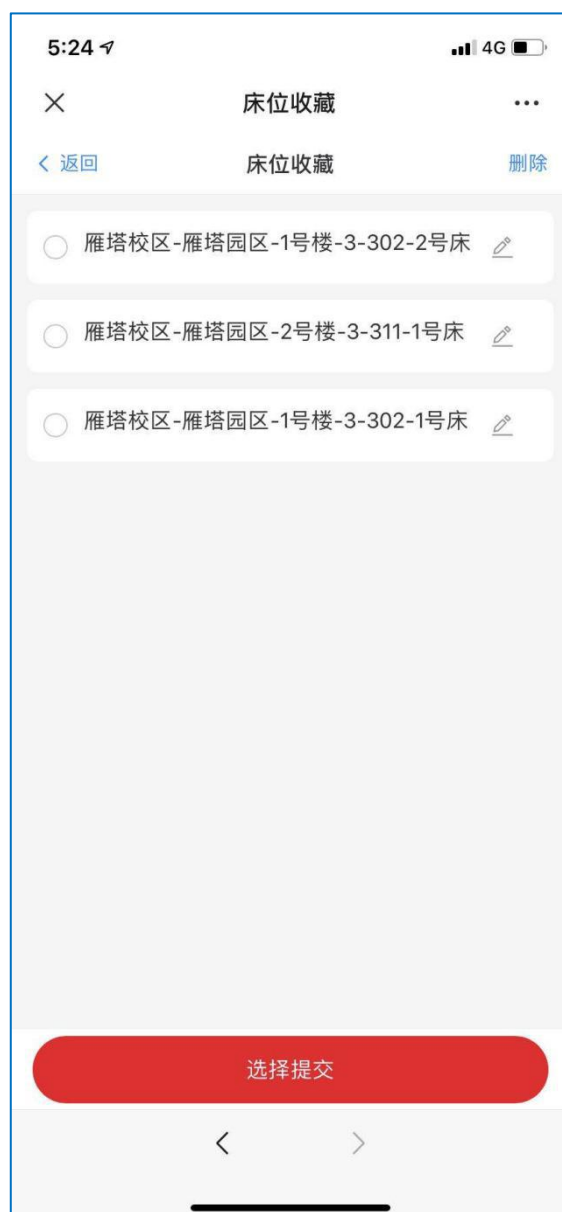
4、选择自己想要的房间，选择完成后支持直接提交或床位收藏：




5、提交成功后，显示“床位提交成功”：



6、点击“床位收藏”，支持查看收藏的床位，选床时可以直接到床位收藏中的床位进行床位提交：

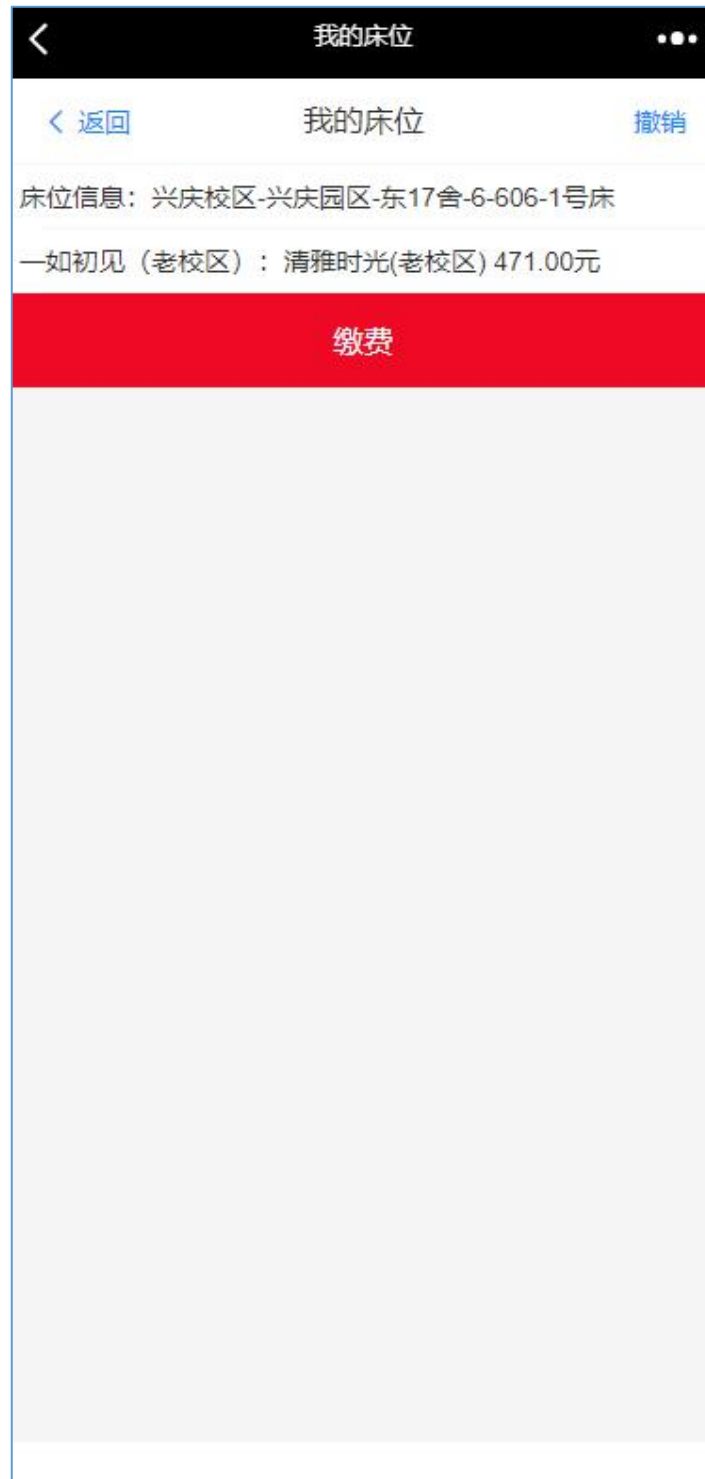


7、点击“我的床位”可以看到自己选择的床位，系统支持撤销一次床位，进行二次选择：

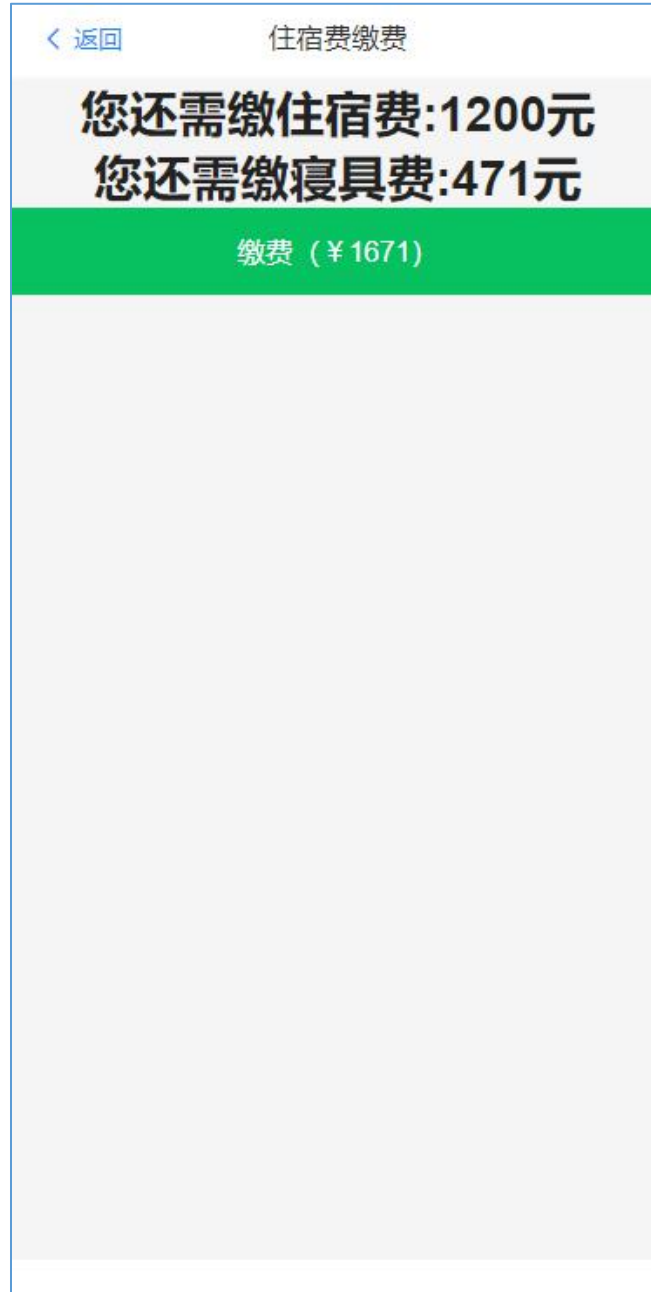


二、西安交通大学学生“在线缴费”操作手册

1、选择好床位和寝具后，点击缴费按钮



2、跳转到具体缴费信息页面，显示需缴住宿费及寝具费用



3、点击缴费，跳转到缴费平台进行支付



< 返回

学费缴费



学费欠费共计:

1671.00 元

1

欠费条目

1671.00

实交金额

🔔 2019学年欠费信息



📄 住宿费
🌿 明细

¥ 1671.00



☑️ 合计: 1.00 元





支付平台

取消

付款人: 

手续费: 0.00 元

交易金额: **1671.00** 元

选择支付方式



微信支付

亿万用户选择, 更快更方便




中国银行



确认支付 1671.00 元

4、缴费完成后，点击返回显示已缴纳的费用



5、再次进入缴费页面，如已缴费，显示已缴费（不可再次点击），未缴费可继续进行缴费，超出选床时间未缴费（24小时未缴费），自动撤销已选床位和寝具

